

Seria Hi-Tech le confort suprême et la sécurité
chaque jour pour chacun d'entre nous



Portes de garage
sectionnelles





Emboutissages horizontales étroites – Izoline



Toutes les dimensions disponibles

Design intemporel

Les Portes avec emboutissage étroite représentent surtout une composition idéale des emboutissages qui peuvent convenir à chaque solution architecturale.

porte de garage



porte sectionnelle



Finitions accessibles

STRUCTURE



cernes de bois

COULEURS



blanc RAL 9010



brun RAL 8014



gris RAL 9006



+ couleur libre de la palette RAL

PLACAGES (DÉCORATIONS)



chêne d'or



noyer



Emboutissages horizontales larges – Oneline



Toutes les dimensions disponibles

Tradition et modernité

Simple, moderne et originale à la fois sont les portes d'emboutissage large. Portes Oneline s'adaptent à tous les types d'architecture avec toujours le même effet – une composition parfaite et harmonieuse de votre existant avec votre porte de garage.

porte de garage



porte sectionnelle



Finitions accessibles

STRUCTURE



lisse



cernes de bois

COULEURS



blanc RAL 9010



blanc RAL 9010



anthracite (polygrain)



brun RAL 8014



anthracite RAL 7016



+ couleur libre de la palette RAL

PLACAGES (DÉCORATIONS)



chêne d'or



noyer



acajou



winchester



chêne palustre



Emboutissages asymétriques – Amsterdam



Toutes les dimensions disponibles

Modernité et le style

Modèle AMSTERDAM est la dernière version des portes sectionnelles pour ceux qui cherchent des solutions originales et nouvelles. Le motif unique et asymétrique des emboutissages donne aux portes un aspect unique et souligne fortement les nouvelles tendances de design. Ce design attrayant, entrant dans une mode exemplaire enrichira l'architecture de votre maison. L'élégance et une certaine forme d'attachement et de proximité apporteront plus de vitalité dans votre environnement et dans votre cadre de vie.

porte de garage



porte sectionnelle



Finitions accessibles

STRUCTURE



lisse

PLACAGES (DÉCORATIONS)



chêne d'or



anthracite (deep mat)



+ couleur libre de la palette RAL



Sans emboutissages – Topline



Toutes les dimensions disponibles

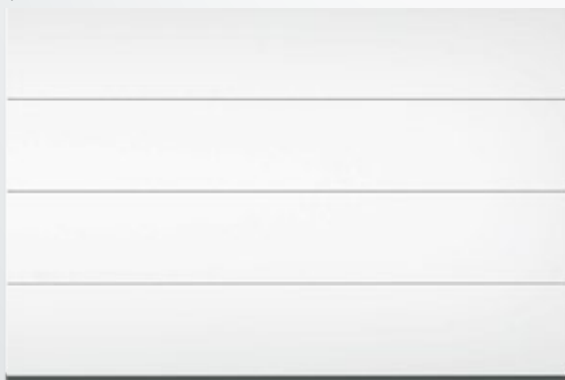
Pleine harmonie

Porte qui est construite sans emboutissage crée une ambiance exceptionnelle et entièrement moderne dans la conception de la porte de garage. Le Design élégant et spatial du panneau complète l'architecture moderne et souligne un caractère individuel de votre maison. C'est l'harmonie parfaite proprement dite.

porte de garage



porte sectionnelle



Finitions accessibles

STRUCTURE



lisse

COULEURS



blanc RAL 9010



anthracite (polygrain)



+ couleur libre de la palette RAL

PLACAGES (DÉCORATIONS)



chêne d'or



noyer



anthracite (deep mat)



noyer

cernes de bois



Emboutissages en caissons – Classic



Beauté classique

Les Portes avec des emboutissages en forme de caissons sont une solution idéale pour souligner l'architecture classique de votre maison. C'est le classique remis à l'ordre du jour!!!

porte de garage



porte sectionnelle



Finitions accessibles

STRUCTURE



cernes de bois

COULEURS



blanc RAL 9010



+ couleur libre de la palette RAL



Pourquoi Beditom? Quelques arguments pour:

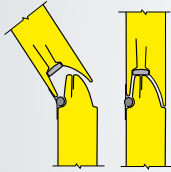


Qualité sans compromis – confirmée par les certificats des institutions indépendantes. Production des portes est réalisée avec les systèmes de gestion de qualité DNV ISO 9001 et remplit des exigences européennes suprêmes.




Années d'expérience. Beditom possède une expérience très riche et les savoirs faire en matière de la production et de la vente des portes sectionnelles en Pologne. Nos spécialistes hautement qualifiés veillent à chaque détail et améliorent quotidiennement les solutions techniques et innovantes.

Protection contre le coincement des doigts



Protection exceptionnelles de l'utilisateur assurée par le profil d'une forme spéciale qui permet protéger contre le coincement des doigts.

Protection contre le cambriolage



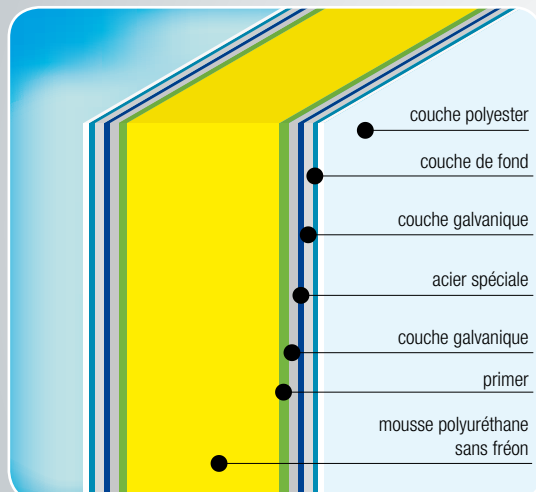
Verrouillage automatique de la propulsion protège contre le vol et le soulèvement, aussi en cas d'une avarie d'alimentation électrique.

Interrupteur de surcharge

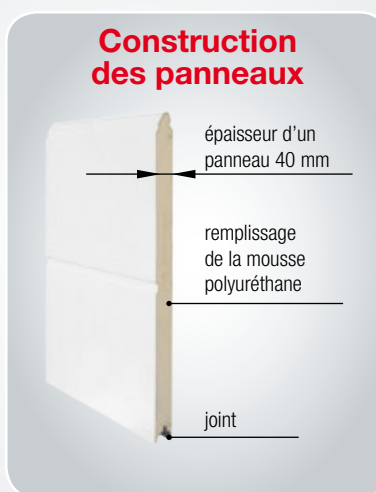


Chaque porte automatique possède un interrupteur de surcharge qui assure l'arrêt de la porte et son retour à la position ouverte, au cas où l'enveloppe de la porte rencontrera une résistance durant la fermeture.

Les portes ont toutes une isolation thermique performante



Construction des panneaux



Portes Beditom se composent des segments d'épaisseur de 40 mm et sont fabriquées d'une tôle d'acier remplie de mousse polyuréthane sans fréon. Toutes les Portes sont équipées d'un système des joints résistants montées sur tout le circuit de la porte et entre les sections protégeant ainsi contre le vent, la pluie et le froid.



Accessoires aux portes de garage


Vitrages

Plusieurs motifs et dimensions accessibles. Adaptation selon les besoins individuelles du client.



Éléments décoratifs

Éléments plats et légers de décoration permettant de personnaliser la porte de garage.



Serrures, poignées et grilles de ventilation



serrure haubane
plat



serrure haubane
à pommeau




serrure latéral



verrou intérieure

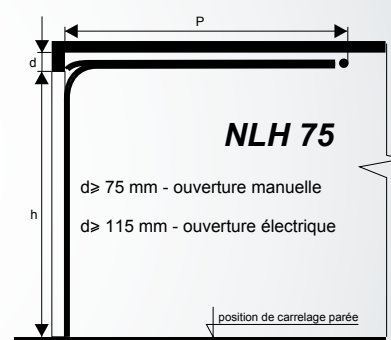
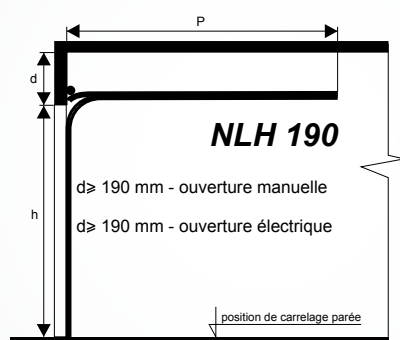
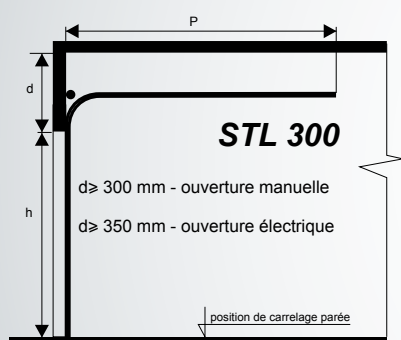


poignée à main



grille de ventilation

Types de guidages



Fabricant:

81-029 Gdynia
ul. Północna 1D, Poland
tel. +48 58 667 37 10
fax +48 58 667 37 16
e-mail: info@beditom.pl
www.beditom.pl

Notre partenaire